

**Kurzeinführung  
WebUntis**



HTL Anichstraße.

KOMPETENZ TECHNIK.

## Inhalt

WebUntis - Kurzeinführung.....	1
ZUSAMMENGEFASST.....	3
Der Klassenstundenplan ist der Hauptstundenplan, der zu beachten ist!!!!.....	3
WebUntis am Handy und Tablet .....	3
Zusatzinformationen für Erziehungsberechtigte .....	4
Anmeldung zu Sprechstunden und Elternsprechtage.....	6
Wieso soll ich mich für eine Sprechstunde anmelden? .....	6
Wieso soll ich mich am Elternsprechtage elektronisch anmelden?.....	6
Sprechstundenanmeldung .....	7
Ablauf der Anmeldung für die Sprechstunde.....	7
WebUntis Elternsprechtage .....	9
Messenger .....	12

## WebUntis - Kurzeinführung

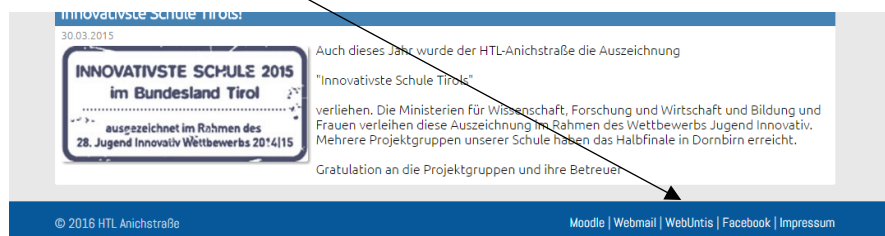
WebUntis kann über den Internetbrowser über folgenden Link aufgerufen werden:

<https://neilo.webuntis.com/WebUntis/?school=htl1-innsbruck#main>

(ACHTUNG auf die GROSS- und klein- Schreibung)

oder

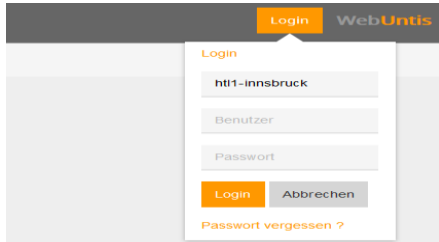
auf unserer Homepage (htl-anichstrasse.tirol) in der Fußzeile auf den Link WebUntis klicken (dort befinden sich weitere nützliche Links: Moodle, Facebook, Webmail...):



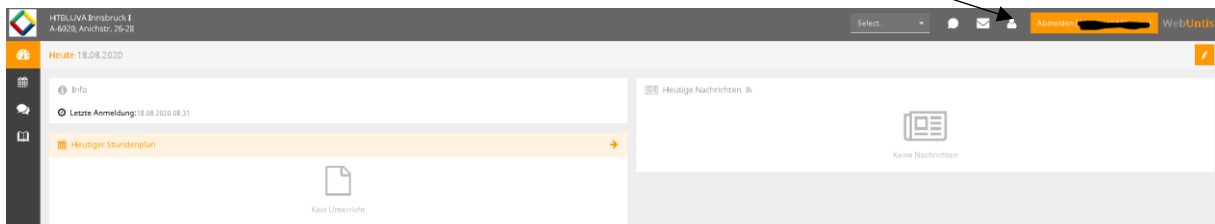
Auf der Startseite von WebUntis müssen der Schulname, der Benutzer und das Passwort (Startpasswort: **es ist keines gesetzt, also leer lassen**) eingegeben und auf Login geklickt werden:

Der Schulname lautet: htl1-innsbruck

Benutzer: Login-Daten werden in der 1. Schulwoche bekannt gegeben!



Beim Aufruf wird man aufgefordert ein Passwort einzugeben. Nach dem Login, unbedingt auf den Profil-Button klicken und die eMail- Adresse und ein Häkchen ergänzen ([schuelerinnen-daten@tsn.at](mailto:schuelerinnen-daten@tsn.at), unbedingt!!! diese Adresse verwenden).

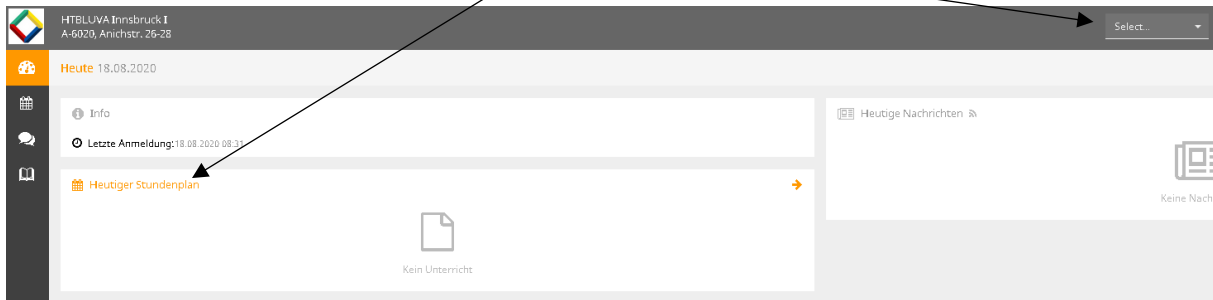


Die notwendigen Daten (email-Adresse, Häkchen) ergänzen und <Speichern>. In diesem Fenster kann auch gegebenenfalls das Passwort geändert werden.

E-Mail Adresse	Sprache
<input checked="" type="checkbox"/> [Redacted]	Deutsch
Benutzergruppe	Abteilung
admin	Keine Abteilung
Offene Buchungen	Max. offene Buchungen
1	0
<input checked="" type="checkbox"/> Empfangene Nachrichten an E-Mail-Adresse weiterleiten	
<input type="checkbox"/> Benachrichtigungen des Aufgaben- und Ticketsystems erhalten	

Empfehlung: Das Häkchen für das Ticketsystem nicht anhängen

Auf der Startseite kann im Menü <Stundenplan> der eigene angepasste Stundenplan aufgerufen werden. Auch das Schuljahr kann ausgewählt werden.



**ACHTUNG:** Der individuelle Schüler\*innen-Stundenplan ist nur dann vollständig, wenn die Gruppeneinteilungen von den Professor\*innen korrekt eingetragen sind. Bei Gruppenwechsel kommt es vor, dass Stunden herausfehlen, da die Gruppeneinteilung noch nicht vollständig ist – in diesem Fall entfällt der **UNTERRICHT nicht**, sondern der **KLASSENSTUNDENPLAN** muss in dieser Phase beachtet werden – nur wenn dort die Stunden als „Ausfall“ (Stunden sind durchgestrichen) gekennzeichnet sind, entfallen diese Stunden!!!!

## ZUSAMMENGEFASST

Der Klassenstundenplan ist der Hauptstundenplan, der zu beachten ist!!!!

## WebUntis am Handy und Tablet

Einfach im Apple-Store, auf Google-Play (Android) oder im Windows-Store nach WebUntis suchen. Beachten Sie, dass das Original von Gruber und Petters heruntergeladen wird!

In der App müssen nur noch der Schulname:

htl1-innsbruck

und

die Zugangsdaten

einggegeben werden.

## **ACHTUNG:**

Es wird eine **KOSTENPFLICHTIGE** App angeboten, diese wird **NICHT** benötigt!!

## Zusatzinformationen für Erziehungsberechtigte

Wenn Sie mit den Benutzerdaten Ihrer Tochter bzw. Ihres Sohnes angemeldet sind sehen Sie folgende interessante Daten:

- Hausaufgaben
- Fehlstunden
- Schularbeiten und Tests (sind im Stundenplan „gelb“ gekennzeichnet)

## **Sprechstunden und Elternsprechtag**

Elektronische Anmeldung über WebUntis  
Information für Erziehungsberechtigte



HTL Anichstraße.

**KOMPETENZ .TECHNIK.**

## Anmeldung zu Sprechstunden und Elternsprechtage

Sehr geehrte Erziehungsberechtigte,

die HTL Anichstraße bietet folgende elektronische Services an:

- elektronische Anmeldung für die Sprechstunde
- elektronische Anmeldung für den Elternsprechtage

Damit Sie die Services anwenden können, müssen Sie sich mit den Anmeldeinformationen Ihrer Tochter oder Ihres Sohnes anmelden.

[Wieso soll ich mich für eine Sprechstunde anmelden?](#)

Es kommt immer wieder vor, dass Lehrer\*innen an Exkursionen teilnehmen oder auch erkranken und die Sprechstunden ausfallen. Bei einer elektronischen Anmeldung können die Lehrer\*innen eine Nachricht an Sie übermitteln.

Bei der Anmeldung können Sie bereits Fragen anhängen, damit sich die Lehrerin bzw. der Lehrer entsprechend vorbereiten kann.

Da das System heuer eingeführt wird, bitten wir Sie, bei längeren Anreisen, kurz in der Direktion anzufragen, ob die Lehrerin bzw. Lehrer auch im Haus ist. In WebUntis Ihrer Tochter oder Ihres Sohnes sehen Sie auch, wenn eine Lehrerin bzw. ein Lehrer vom Unterricht ausfällt, dann kann mit Sicherheit davon ausgegangen werden, dass die Sprechstunde ebenfalls entfällt.

[Wieso soll ich mich am Elternsprechtage elektronisch anmelden?](#)

Die elektronische Anmeldung soll die Wartezeiten verringern. Die angemeldeten Erziehungsberechtigten kommen bevorzugt an die Reihe. Es wird sicher am Anfang auch zu Verzögerungen kommen, daher bitten wir Sie, den reservierten Zeitslot möglichst genau einzuhalten. Wenn Sie mehrere Lehrer\*innen

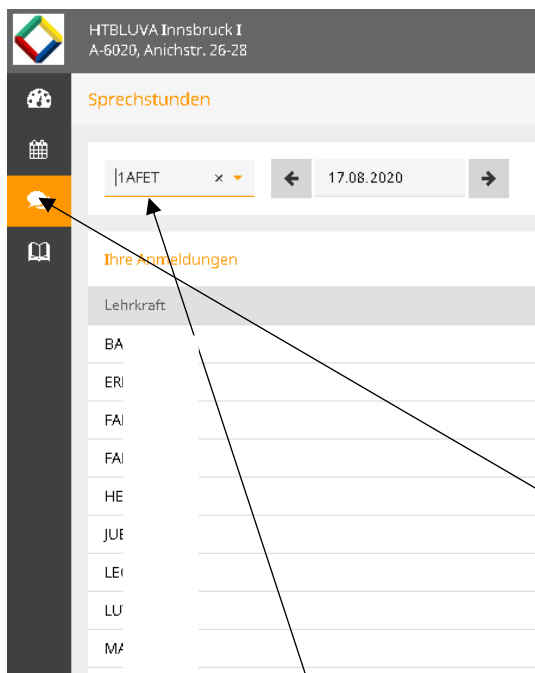
besuchen, dann planen Sie bitte genügend Zeitreserve dazwischen ein. Wir bedanken uns für Ihre Unterstützung.

**TIPP:** sollten Sie mehr Zeit mit den Professor\*innen benötigen melden Sie sich zu einer Sprechstunde an – oder vereinbaren Sie mit den Lehrpersonen beim Elternsprechtag einen Termin in den noch freigebliebenen Zeitschlitzten.

## Sprechstundenanmeldung

WebUntis bietet Schüler\*innen bzw. Erziehungsberechtigten die Möglichkeit, sich zu Sprechstunden anzumelden.

### Ablauf der Anmeldung für die Sprechstunde

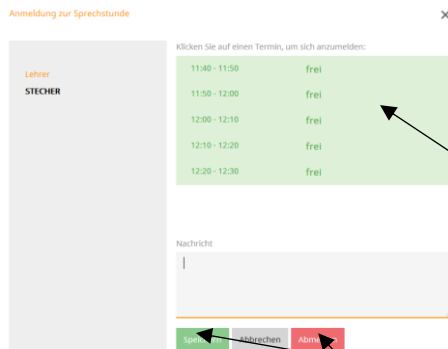


Die Schülerin, der Schüler können auf ihrer Home-Seite auf die Sprechblasen klicken und es erscheinen die LehrerInnen, die eine Sprechstunde eingetragen haben.

Auf dieser Seite kann man auswählen, ob man die Sprechstunde einer Woche, eines Monats oder Schuljahres sehen möchte. Es kann die Suche mit dem Eintrag der Klasse auf die KlassenlehrerInnen beschränkt werden.

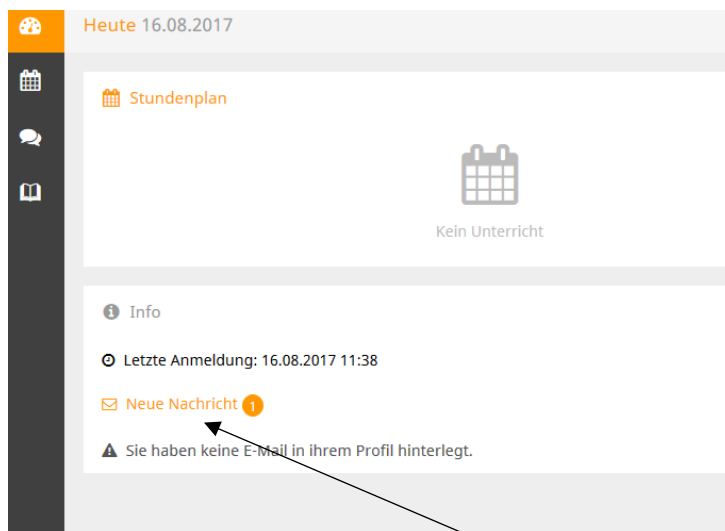


Sie klicken auf den gewünschten LehrerInnennamen, beim entsprechenden Datum und es erscheint folgende Seite:



Man erkennt, dass beim Lehrer am Freitag von 11:40 – 12:30 noch alle Termine (10 Minuten Zeitraster) frei sind. Die Erziehungsberechtigten bzw. die Schüler\*innen können sich nun einen Zeitslot auswählen und eine Nachricht hinzufügen. Mit dem Button <Speichern> ist der Vorgang abgeschlossen und der Lehrer/ die Lehrer\*in erhält eine Information in WebUntis.

Kann oder wollen die Erziehungsberechtigten bzw. die Schüler\*innen den Termin nicht wahrnehmen, bitten wir Sie, sich auch abzumelden.



Die Erziehungsberechtigten bzw. die Schüler\*innen erhalten nach erfolgter Anmeldung auf Ihrer Home-Seite eine „Neue Nachricht“ mit der Info zur Sprechstunde.

**WICHTIG für Schüler\*innen und Erziehungsberechtigte:** Bevor Sie den Termin wahrnehmen, kontrollieren Sie ob keine <Neue Nachricht> mit einer Terminabsage (Krankheit...) eingegangen ist!

## WebUntis Elternsprechtage

Im Schuljahr 2020/21 können sich die Erziehungsberechtigten/ Schüler\*innen elektronisch über WebUntis für den Elternsprechtage anmelden und einen Zeitschlitz (5 Minuten) für sich reservieren.

Die Lehrerinnen und Lehrer sehen, wer sich zu welchem Zeitpunkt angemeldet hat. Die vorangemeldeten Termine der Erziehungsberechtigten/ Schüler\*innen werden bevorzugt behandelt.

Das elektronische Anmeldesystem setzt voraus, dass sich ALLE an die vorgegebenen Zeiten halten.

Lehrerinnen und Lehrer können über WebUntis Schüler\*innen bzw. deren Erziehungsberechtigte einladen. Daher bitten wir die Erziehungsberechtigten in WebUntis auch die neuen Nachrichten zu lesen.

Es wurden für das Schuljahr 20/21 folgende Daten eingegeben:

1. Elternsprechtage: 27.11.2020 von 16Uhr00 – 19Uhr00

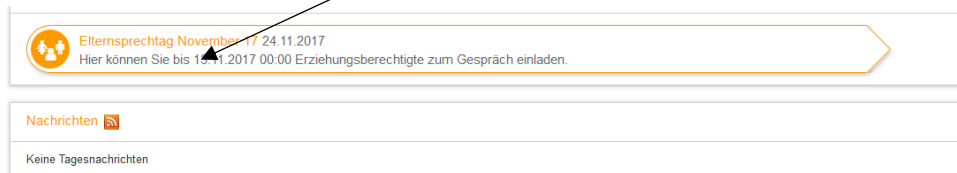
Termineingabe über WebUntis für die Erziehungsberechtigten/ Schüler\*innen:  
20.11.2020 – 27.11.2020 12Uhr00

2. Elternsprechtage: 23.04.2021 von 16Uhr00 – 19Uhr00

Termineingabe über WebUntis für die Erziehungsberechtigten/ Schüler\*innen:  
16.04.2021 – 23.04.2021 12Uhr00

Sie können sich über WebUntis mit dem Klick auf die Elternsprechtaganzeige (Ablauf siehe Sprechstunde)!

Startseite (Home-Seite) WebUntis:



The screenshot shows two notification boxes from the WebUntis interface. The top box is titled 'Elternsprechtag November 17 24.11.2017' and contains the text 'Hier können Sie bis 14.11.2017 00:00 Erziehungsberechtigte zum Gespräch einladen.' with a right-pointing arrow. The bottom box is titled 'Nachrichten' with a message icon and contains the text 'Keine Tagesnachrichten'.

## WebUntis Messenger



HTL Anichstraße.

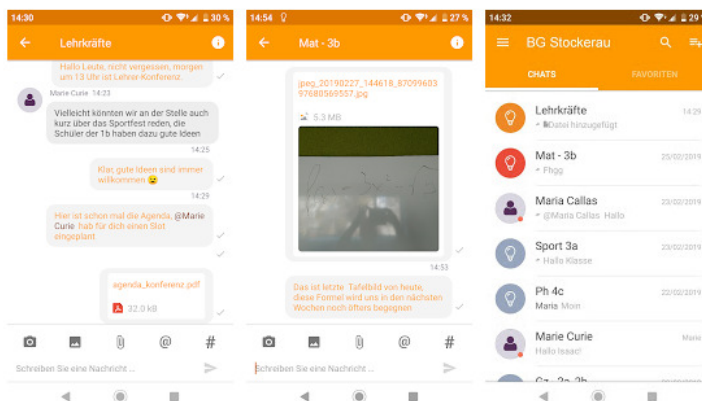
KOMPETENZ.TECHNIK.

## Messenger

### Download des Messengers und Inbetriebnahme

Der WebUntis Messenger ist der einzige Messenger-Dienst der offiziell an der HTL Anichstrasse zur Kommunikation zwischen Lehrer\*innen und Schüler\*innen verwendet wird.

Sie finden den Messenger für IOS und Android im jeweiligen Store: Einfach nach <Untis Messenger> suchen.



Beim ersten Aufruf – kommt man zur Auswahl, wie man sich anmelden möchte:

Bitte folgendes auswählen:

**Mit Units Mobile anmelden**

**Bedingung: Auf dem Telefon ist WebUntis ist installiert und ihr seid eingeloggt.**

Der Messenger kann auch über die PC-Anwendung verwendet werden.

